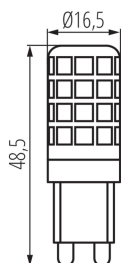


24520 ZUBI LED 3,5W G9-WW

LED-LEUCHTMITTEL

5905339245205



Kanlux ZUBI LED sind energiesparende Leuchtmittel. Weitere nützliche Vorteile dieser Leuchtmittel sind die geringe Größe sowie der milchige Schirm, der den Blendungseffekt verringert und ein elegantes und ästhetisches Aussehen gewährleistet. Das Design der Leuchtmittel Kanlux ZUBI garantiert einen weiten Ausstrahlungswinkel und ist daher ideal für den Einsatz in allen offenen Leuchten und Kronleuchtern geeignet.

LICHTQUELLENTYP:


Verwendete Beleuchtungstechnologie: LED
Ungebündeltes oder gebündeltes Licht: NDLS
Netzspannung/Nicht direkt an die Netzspannung angeschlossen:: MLS
Vernetzte Lichtquelle (CLS): nein
Farblich abstimmbare Lichtquelle: nein
Lichtquelle mit hoher Leuchtdichte: nein
Blendschutzschild: nein
Dimmbar: nein

PRODUKTPARAMETER:

Farbe: weiß
Möglichkeit des Betriebes mit einem Dimmer: nein
Breite [mm]: 16.5
Höhe (mm): 48.5
Tiefe [mm]: 16.5
Durchmesser [mm]: 16.5
Quecksilbergehalt: nein
Nennspannung [V]: 220-240 AC
Nennfrequenz [Hz]: 50
Nennstrom Lampe/Leuchte [mA]: 32
Nennleistung [W]: 3.5
Gesamtnennlichtstrom [lm]: 300
Nominaler Abstrahlwinkel [°]: 320
Material: Kunststoff
Leuchtmittel: G9
Dioden Typ: LED SMD
Farbtemperatur: warmweiß
Sockel: G9
Lebensdauer der Lampe[h]: 15000
Anzahl der Schalt-Zyklen: ≥10000
Form des Leuchtmittel: kapsulka

24520 ZUBI LED 3,5W G9-WW

LED-LEUCHTMITTEL



PARAMETER FÜR LED- UND OLED-LICHTQUELLEN:

Energieverbrauch des Leuchtmittels im Ein-Zustand (kWh/1000h): 4
Energieeffizienzklasse: F
Lichtstrom der Leuchte Φ use [lm]: 300
Lichtstrom der Leuchte Φ use [lm]: in Kugel (360°)
Ähnliche Farbtemperatur [K]: 3000
Farbkonsistenz in MacAdam-Ellipsen: ≤ 6
Leistungsaufnahme des Leuchtmittels im Ein-Zustand P_{on} [W]: 3.5
Höhe des Leuchtmittels (mm): 48.5
Breite des Leuchtmittels (mm): 16.5
Tiefe des Leuchtmittels (mm): 16.5
Farbwiedergabeindex: 80
Farbwertanteile (x): 0.44
Farbwertanteile (y): 0.403
Angabe, ob äquivalente Leistungsaufnahme [W]: 28
Wert des R9-Farbwiedergabeindex: 8
Lebensdauerfaktor: ≥ 0.9
Lichtstromerhalt: 0.93

PARAMETER FÜR LED- UND OLED- NETZSPANNUNGSLICHTQUELLEN:

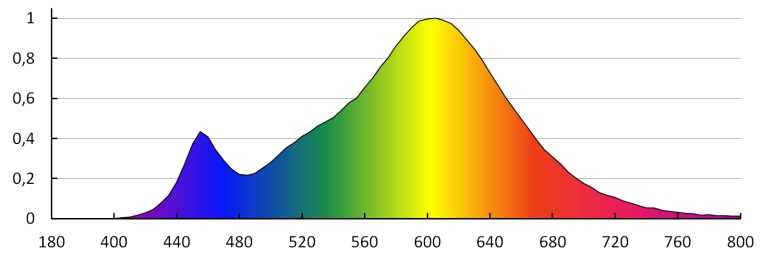
Verschiebungsfaktor ($\cos \phi$): 0.4
Das LED-Leuchtmittel ersetzt ein fluoreszierendes Leuchtmittel ohne integriertes Vorschaltgerät mit einer bestimmten Leistung: nicht zutreffend
Flimmer-Messgröße ($P_{st LM}$): $\leq 1,0$
Messgröße für Stroboskop-Effekte (SVM): $\leq 0,4$

LOGISTIKDATEN:

Verpackungsart: 10
Stückzahl in Zwischenverpackung: 10
Stückzahl in Großverpackung: 100
Netto-Einzelgewicht [g]: 12
Grammatur [g]: 46.8
Länge der Einzelverpackung [cm]: 11.5
Breite der Einzelverpackung [cm]: 3
Höhe der Einzelverpackung [cm]: 16.5
Kartongewicht [kg]: 4.68
Kartonbreite [cm]: 41
Kartonhöhe [cm]: 17.5
Kartonlänge [cm]: 64
Kartonvolumen [m³]: 0.04592

24520 ZUBI LED 3,5W G9-WW

LED-LEUCHTMITTEL



KANLUX S.A. (kat 24520) ZUBI LED 3,5W G9-WW / Krzywa rozsyłu światła (biegunowo)

Oprawa: KANLUX S.A. (kat 24520) ZUBI LED 3,5W G9-WW
Lampa: 1 x ZUBI LED 3,5W G9-WW

